

Pulgadas

¿?

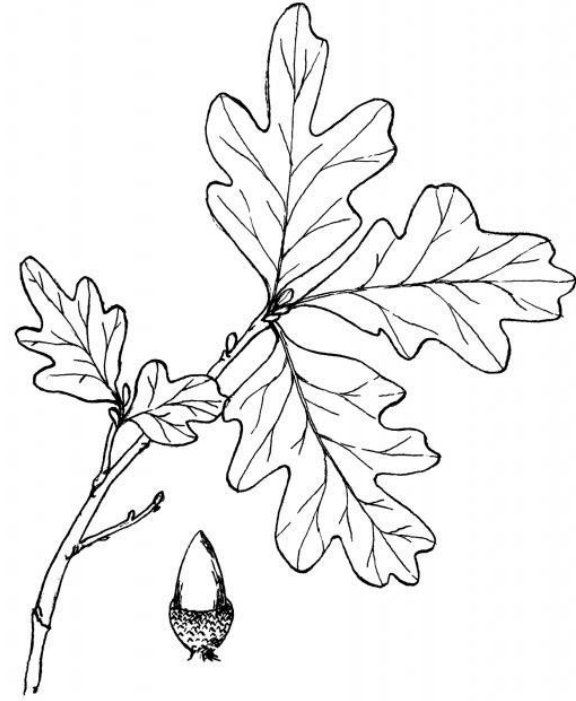
e¿?

¿?

¿?

¿?

¿?



Acerca del Jardín

El Jardín Botánico de Santa Bárbara es un jardín público dedicado a las plantas nativas de California. El jardín alberga más de 1000 especies de plantas y contribuye a la protección de las plantas nativas de California a través de la investigación, la restauración, la educación y la horticultura.

Aprende más sobre el Jardín y nuestras plantas nativas visitando nuestra página web www.sbbg.org

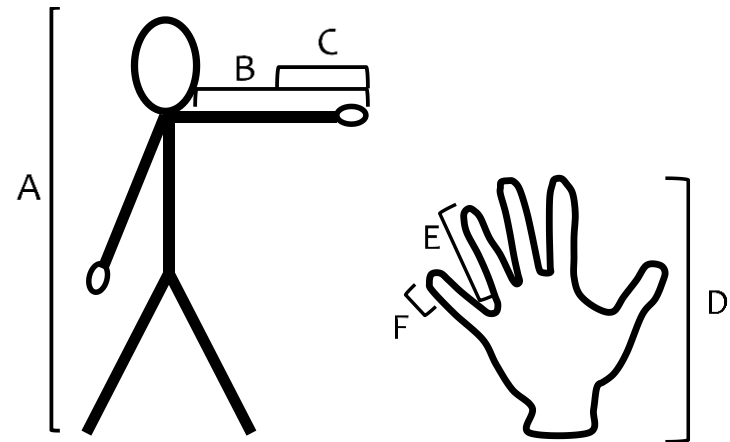


Comparaciones:

Biométricas

Tu cuerpo puede ser una herramienta increíble para coleccionar medidas exteriores. Utilice la tabla a continuación y la regla en la parte posterior de su diario para calcular y medir tus datos biométricos.

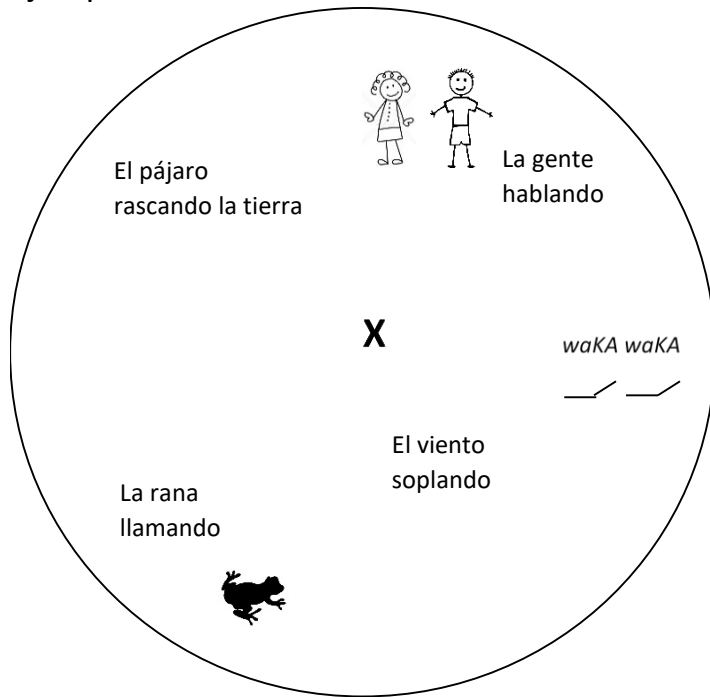
A. Altura:	B. Brazo:
C: Antebrazo:	D. Mano:
E. Índice:	F. Punta del dedo meñique:



Mapa de Sonido

Encuentre un lugar cómodo para sentarse en silencio. Marca una X en tu diario y dibuja un círculo alrededor. Imagina que eres esa X y marca cualquier sonido que escuches en tu mapa.

Ejemplo:



Consejos de comparaciones

- Compare las mismas estructuras entre ambas plantas para comprender mejor en qué se diferencian.

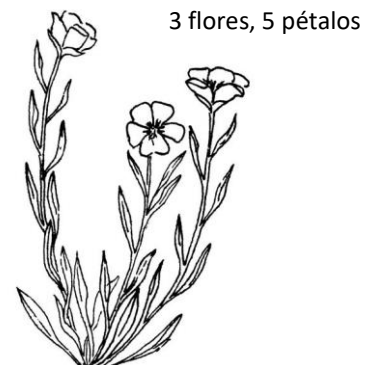
Ejemplo:



- Toma medidas de cada planta y observa cómo difieren en tamaño.

- Agrega objetos contándolos o calculándolos.

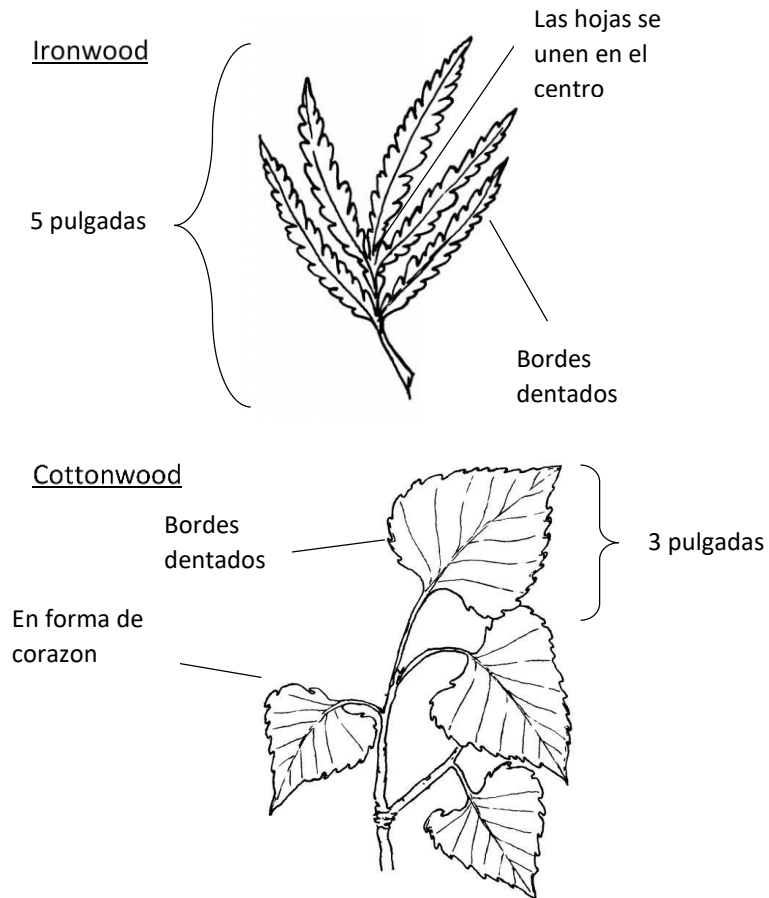
Ejemplo:



Comparaciones

Haga una comparación entre dos objetos para comprender las similitudes y diferencias entre ellos.

Ejemplo:



Consejos sobre el Mapa de Sonido:

- Siéntate quieto y en silencio para atraer más actividad.

- Intenta usar líneas, patrones, y descripciones para describir ritmos y sonidos de los pájaros.

Ejemplos:

twee twee

— —

chu chu chWEEP

— —

de de DEE

— —

MEEP!...MEEP!

• •

- Si no estás escuchando muchos sonidos. ¿Existe algo que pueda explicar por qué no? (ejemplo: Construcción ruidosa)

- Usa palabras, dibujos, y símbolos para representar los sonidos.

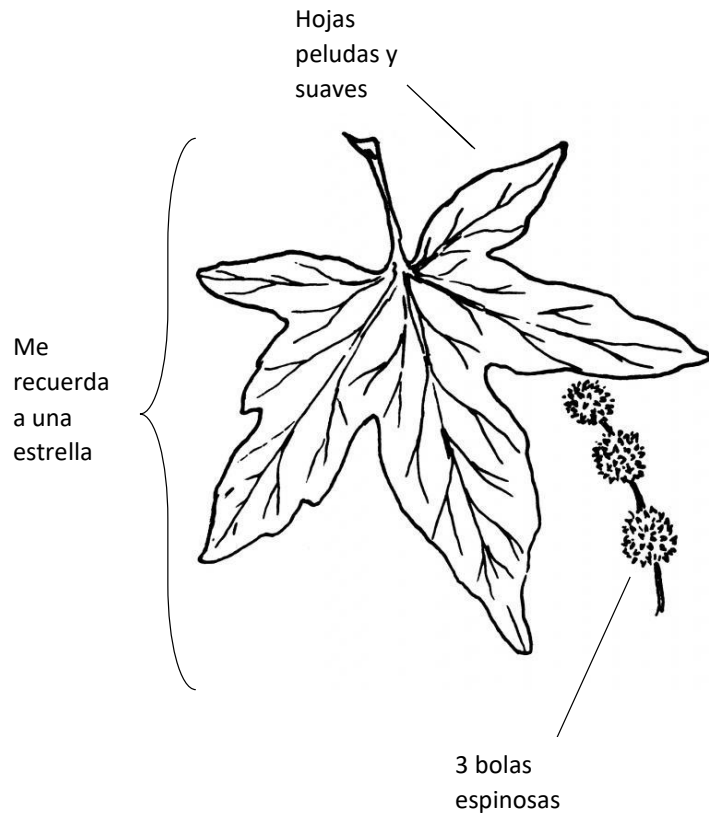
Mapa de Sonido:

Haz un Mapa:

Haz un Diagrama

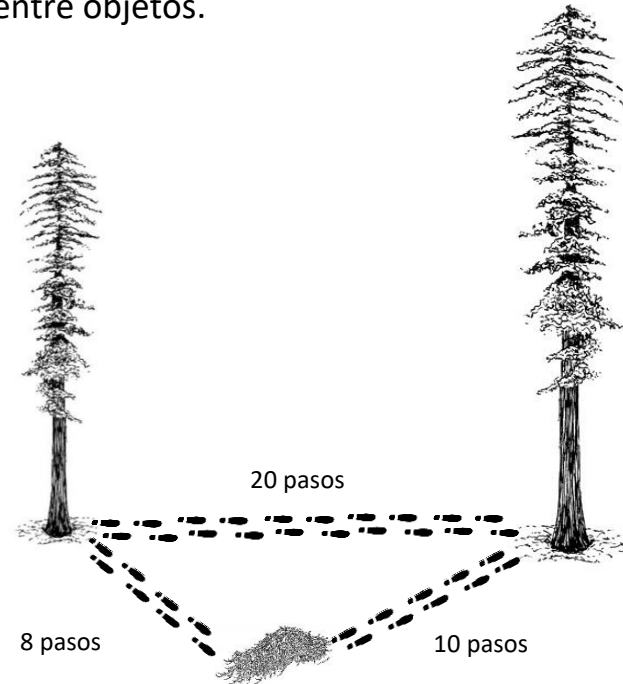
Un diagrama es un dibujo científico. Los diagramas incluyen observaciones tales como notas, preguntas y mediciones.

Ejemplo:



Consejos para Hacer un Mapa

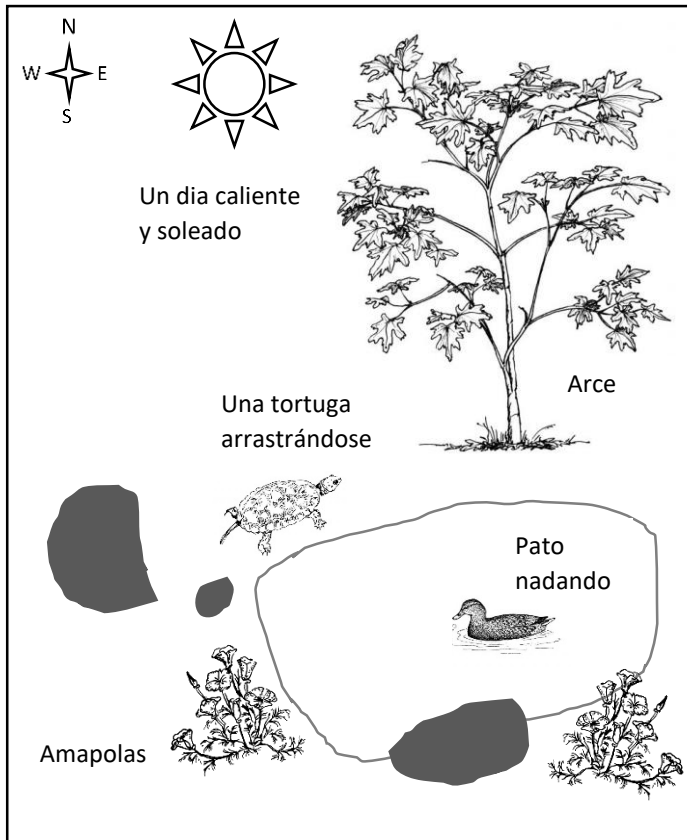
- Describe las condiciones actuales del clima tales como qué tan soleado, caluroso o ventoso esta.
- Agrega una brújula a tu mapa. El norte es hacia las montañas de Santa Bárbara.
- Cuenta con 'pasos' para medir las distancias entre objetos.



Haz un Mapa

Dibuja un mapa de tu área inmediata para descubrir más sobre los animales y las características dentro del área y cómo ambos interactúan juntos.

Ejemplo:



Consejos de diagrama

- Utiliza yo observo, me pregunto, me recuerda; para fomentar las observaciones.

Ejemplos:

Observó cabellos blancos en esta hoja

¿Me pregunto si los cabellos previenen que los animales se la coman?

Cuando toco estos cabellos me recuerdan a barba carrasposa.

- Usa tus otros sentidos en tus observaciones. ¿Cómo sientes tu planta? ¿A qué te huele?

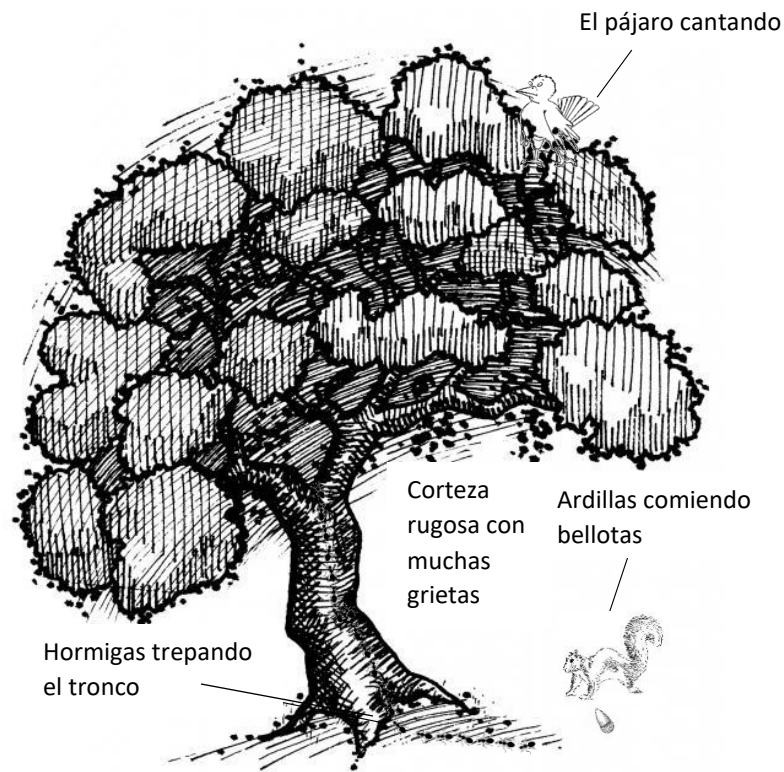
Diagrama:

Conoce un Árbol:

Conoce un Árbol

Los árboles sostienen vida en abundancia. Dedicar algunos minutos a explorar un árbol y mirar cuántos puedes encontrar. Haz un bosquejo de tu árbol y agrega observaciones.

Ejemplo:



Consejos para Conocer un Árbol:

- Algunos ejemplos de signos de vida que puedes encontrar pueden incluir: nidos, telarañas, hojas roídas, ¡y más!
- Revisa las hojas que están caídas para ver qué clase de animales viven debajo del árbol.
- Tenga en cuenta cualquier comportamiento animal que vea.
- Si no estás viendo mucha vida salvaje, espera silenciosamente en tu árbol por un par de minutos para fomentar la actividad.